	GESTION DE EQUIPAMIENTOS CULTURALES	
	TEATRO EL PARQUE FICHA TECNICA	Pagina 1/

## TEATRO EL PARQUE

FICHA TECNICA 2017  
Actualizado el 17/ 7 / 2017



Carrera 5 N° 36-05, Bogotá, Colombia  
Tel: +57 (1) 379 57 50 extensión 2200  
[www.teatroelparque.com](http://www.teatroelparque.com)

## EQUIPO DEL TEATRO Y HORARIOS DE TRABAJO

### EQUIPO DEL TEATRO Y PERSONAS DE CONTACTO

El coordinador del teatro es su interlocutor para todos los temas de programación, alquiler,....

Coordinador del escenario	Maria del Pilar Acosta		<a href="mailto:maria.acostacepeda@idartes.gov.co">maria.acostacepeda@idartes.gov.co</a>
---------------------------	------------------------	--	--

El productor técnico es su interlocutor para: .....

1 Productor del teatro – Jefe de iluminación (Regidor general)	Esteban Ordoñez		<a href="mailto:esteban.ordonez@idartes.gov.co">esteban.ordonez@idartes.gov.co</a>
1 Técnico de tramoya	Alexander Cisneros		<a href="mailto:omar.martinez@idartes.gov.co">omar.martinez@idartes.gov.co</a>
1 Técnico de Sonido	Katherine López		<a href="mailto:katherine.lopez@idartes.gov.co">katherine.lopez@idartes.gov.co</a>
1 Técnico de apoyo Sonido y luces	Arlinton Parrado		<a href="mailto:Arlinton.parrado@idartes.gov.co">Arlinton.parrado@idartes.gov.co</a>

### HORARIOS DE TRABAJO

**Montajes:**


8h00- 13h00

Pausa almuerzo 1 hora

14h00 – 18h00

Los horarios de trabajo son adaptables según las necesidades de cada obra. Se negocia en preproducción con el Productor o Coordinador del teatro



 <b>ALCALDÍA MAYOR DE BOGOTÁ D.C.</b> <small>CULTURA, RECREACIÓN Y DEPORTE Instituto Distrital de las Artes</small>	<b>GESTION DE EQUIPAMIENTOS CULTURALES</b>	
	<b>TEATRO EL PARQUE FICHA TECNICA</b>	<b>Pagina 3/</b>

## DESCRIPCION DE LA SALA DE TEATRO

### DESCRIPCIÓN DE LA SALA

#### SALA:

Sala de configuración frontal, tipo anfiteatro

170 butacas

#### INSTALACIONES TECNICAS EN SALA:

- 1 puente de luces fijo con 6 dimmers de 1kw (posición en el plano): puente de 8,9 metros de largo,
  - ubicado a 4,3 metros de la boca
  - altura de: 4,5m en (relación al escenario)
- Luces laterales: 3 y 4 dimmers de 1kw, ubicados a 4,1 m de la boca del escenario

#### UBICACION DE LOS CONTROLES:

El control de luces y sonido se ubica en el nivel +1, centrado. Es una cabina cerrada (se puede abrir el vidrio).

### PROSCENIO

#### PROSCENIO:

El proscenio tiene una forma de arco con 2 escaleras de acceso de la sala al proscenio.

- Medidas:**
- longitud de 7,9m de largo
  - ancho de 2,5m en el centro
  - radio de xxx m
  - altura (en relación al nivel de la sala): +0,88 m.

**Piso:** sobre piso de madera machihembrado color de “madera oscura”.

#### FOSO DE ORQUESTA

Se desmonta una parte del piso del proscenio para tener un foso para máximo 15 músicos de las siguientes medidas:

- Longitud de 7,9m
- Ancho al centro de 2,8 m.
- Profundidad fija de 1,77m

Tiempo y personal técnico para los montajes y desmontajes:

- Desmontaje del proscenio: 40 horas con 2 técnicos
- Montaje del proscenio: 1h30 hora con 2 técnicos.

#### EMBOCADURA

La embocadura esta fija:


- Ancho de 7,87m
- Altura de 3,95m

**Color:** Beige

#### TELON DE BOCA

Apertura: Sistema americano  
 Sistema Contrapesado  
 Tejido: Terciopelo rojo

*Sin cortina de hiero*

 <b>ALCALDÍA MAYOR DE BOGOTÁ D.C.</b> <small>CULTURA, RECREACIÓN Y DEPORTE Instituto Distrital de las Artes</small>	<b>GESTION DE EQUIPAMIENTOS CULTURALES</b>	
	<b>TEATRO EL PARQUE FICHA TECNICA</b>	<b>Pagina 3/</b>

## ESCENARIO

### PISO

Piso en madera granadillo, color madera oscura

Pendiente del escenario: 0,00%

Carga suportada: xxx kg / m<sup>2</sup>

Altura del escenario en relación a la sala: 80cm.

No se puede atornillar, ni enclavar ningún elemento en el piso

### ESPACIO DISPONIBLE EN EL ESCENARIO:

- entro los 2 hombros: 10 m.
- del punto cero al muro del fondo: 6,4 m.
- altura debajo de la parrilla: 9 m.

### GALERIAS:

- 1 galeria (lado norte): **largo / ancho**
- 1 galeria (lado sur): **largo / ancho**


### VARAS:

- Sistema de varas manuales y 3 contrapesadas
- Commande en la galeria oueste
- 17 varas de tramoya
- 2 diabras de luces
- 1 vara contrapesada pantalla

Numero de vara	Tipo de vara	Carga maxima repartida	Longitud	Diametro
17	Manual (vara de listones de madera)	???kg	9 m.	no
2	Contrapesada (viaje sencillo) – luces	???kg	9 m.	
1	Contrapesada – pantalla	???kg	9 m.	

### EQUIPAMIENTO ESCENICO:

<b>Aforo</b>	6	Patatas de color negro en drill:	1,5 x 5,5 m. de alto
	6	Bambalinas de color negro en drill:	9 x 1,5 m. de alto
	1	Ciclorama	9 x 5,5 m. de alto
	1	Bambalinas rojo	9 x 0,5 m. de alto
	1	Fondo negro	9 x 5,5 m. de alto
<b>Pantalla</b>	1	Telón de proyección blanco sobre estructura	9 x 5 m. de alto

 <b>ALCALDÍA MAYOR DE BOGOTÁ D.C.</b> <small>CULTURA, RECREACIÓN Y DEPORTE Instituto Distrital de las Artes</small>	<b>GESTION DE EQUIPAMIENTOS CULTURALES</b>	
	<b>TEATRO EL PARQUE FICHA TECNICA</b>	<b>Pagina 5/</b>

## ILUMINACION

### MESA DE ILUMINACION:

1	consola de iluminación	24 canales	Melange pro
---	------------------------	------------	-------------

### CIRCUITOS:

		<b>Dimmers de 1 kw</b>	<b>Numeración dimmers</b>	<b>Total</b>
<b>Escenario</b>	Vara de iluminación n°2	10	1-10	26
	Vara de iluminación n°1	10	11-20	
	Puente escenario	6	31-36	
<b>Sala</b>	1 Puente	6	37-44	13
	Tenedor 1	4	45-48	
	Tenedor 2	3	49-51	
<b>TOTAL</b>				<b>39</b>

### RELACION DE MATERIAL DE ILUMINACION:


La cabina de iluminación esta centrada, situada niv+1  
 Todos los reflectores tienen una conexión “americano standard”  
 Las luces se enfocan con una escalera de tijeras hasta 5 metros.

<b>Cantidad</b>	<b>Modelo</b>		
4	Minieslipsoydales	500kW	Colortran
4	Elipsoidales 25-50°	575W	ETC source four
2	Fresnel	1kW	Colortran
3	Fresnel	750W	Colortran
7	Fresnel zoom	500W	ETC source four
	Con 8 banderas		
12	Par 64	1kW	n°1 o CP60 o VNSP
	Par 64	1kW	n°2 o CP61 o NSP
	Par 64	1kW	n°5 o CP92 o WSP
10	Par 56	500Wts	

TOTAL : 47

### Consumibles de iluminación:

\* Todas las producciones deben proveer las gelatinas, cintas y otros tipos de consumibles

	GESTION DE EQUIPAMIENTOS CULTURALES	
	TEATRO EL PARQUE FICHA TECNICA	Pagina 6/

## AUDIO

### Sistema de amplificación de la sala

CABINAS	4	Parlantes JVL		
	4	Cabinas Yamaha		
	2	Bajos Altec		
	1	Parlante Altec Lansing		

POTENCIAS	2	Challenger App300s		150W
	2	Altec Lansing 9442a		150W
	3	Sony SRP-P450		450W
	4	QSC 900		
	1	QSC 400		
	2	JVL		750 W
	1	QSC 1300		
	1	Ramsa wp		920w

### Monitoreo

2	Cabinas sound king	750 w
2	parlantes altec lansing	60 W
2	Cabinas pasivas electro voice	200 w

### Consola

1	Mackie PROFX12 5 canales mono XLR/ Plug ¼ – 4 canales stereo Plug 1/4mono effects and USB
---	---

NOTA: Solamente funcionan 3 canales.

### Efectos / Periféricos

1	Compresor Behringer Proxl mdx2600
2	Ecualizador graficos

### Lectores (sources) lecteur CD....

1	DUAL CD USB MP3 NUMARK CDN77
---	------------------------------

### Microfonia

#### Alhambrica

2	Shure SM58 LC		
1	Shure SM57		
2	Shure SLX24		Inhalambrico de diadema

#### Cajas directas

3	Whirlwind IMP2
---	----------------

### Sistema de comunicación


4	Radios portatile 2 vias motorola con kit de manos libres	Motorola EP150
---	--	----------------

### Consumibles de sonido

\* Todos los organizadores de evento deben proveer baterias, microporos.... O otros tipos de consumibles

<b>VIDEO</b>
--------------

1	Lector DVD Blu Ray	Sony BDP S390
1	Video proyector 3.500 lumens	Epson Powerlite X14.
1	Video proyector 5.000 lumens	ViewSonic 8500.


 <b>ALCALDÍA MAYOR DE BOGOTÁ D.C.</b> <small>CULTURA, RECREACIÓN Y DEPORTE Instituto Distrital de las Artes</small>	<b>GESTION DE EQUIPAMIENTOS CULTURALES</b>	
	<b>TEATRO EL PARQUE FICHA TECNICA</b>	<b>Pagina 3/</b>

## CAMERINOS

2	Camerinos con acceso cercano al escenario Capacidad de 5 a 8 personas	Con baño y ducha cada uno
---	--	---------------------------

## OTROS ESPACIOS

- 1 Salón de reuniones 8x4m y 3.2m de alto
- 1 Sala de musica, estudio con el siguiente rider:

 <b>ALCALDÍA MAYOR DE BOGOTÁ D.C.</b> <small>CULTURA, RECREACIÓN Y DEPORTE Instituto Distrital de las Artes</small>	<b>GESTION DE EQUIPAMIENTOS CULTURALES</b>	
	<b>TEATRO EL PARQUE FICHA TECNICA</b>	<b>Pagina 3/</b>

## RUTAS DE ACESO, ZONA DE CARGA Y DESCARGA

**Se puede acceder a la zona de descargue por la carrera 7 (desde el sur) o la carrera quinta (desde el norte)**